

ОСТОРОЖНО ! ТЕРРОРИЗМ

112-02

ВЗРЫВНЫЕ УСТРОЙСТВА

признаки взрывных устройств



Рекомендуемые зоны (в метрах) эвакуации и опечатания при обнаружении взрывного устройства или подозрительного предмета:



ЗАХВАТ ЗАЛОЖНИКОВ

При обнаружении подозрительного предмета немедленно сообщите в дежурную службу МЧС (112) и полицию. Не приближайтесь к объекту, не прикасайтесь к нему, не трогайте провода, не пытайтесь снять крышку или открыть замки. Не пытайтесь самостоятельно выбраться из электропровода. Подчиняйтесь указаниям спасателей. Не доверяйтесь до электропровода.

ВЗРЫВЫ И ОБРУШЕНИЯ зданий

Если вы оказались под завалом:

- Старайтесь меньше двигаться и не глубоко дышать. Берегите силы.
- Проверьте, нет ли рядом густого дыма, откуда поступает свет, звуки воздуха.
- Защищайте от пыли рот и нос платком, скрученной тканью, газетками.
- Не пользуйтесь спичками, зажигалкой. Может воспользоваться телевизором, сотовым телефоном.
- Не пытайтесь выбраться самостоятельно. Подчиняйтесь указаниям спасателей.
- Не доверяйтесь до электропровода.

Если произошел взрыв:

- Помогите другим, не вовлекайтесь в него, за исключением случаев, когда вы можете оказать помощь.
- Не обращайтесь к пострадавшим, пока не будет объявлено об окончании оказания первой медицинской помощи.
- Не пытайтесь самостоятельно выбраться из завала.
- Не пользуйтесь спичками, зажигалкой.
- Не пользуйтесь телевизором, сотовым телефоном.
- Не пытайтесь выбраться самостоятельно.
- Подчиняйтесь указаниям спасателей.



УГРОЗА СОВЕРШЕНИЯ ТЕРАКТА

Если позвонили или прислали письмо с угрозой:

- Замечайте любые необычные действия.
- Будьте внимательны на работе, особенно в часы, когда вы находитесь в одиночестве.
- Не пытайтесь узнать личность лица, позвонившего вам.
- Не открывайте дверь, поговаривая на телефон АТС для возможности осуществления переговоров.
- Не принимайте никаких действий по исполнению угрозы.
- Не сообщайте о угрозе третьим лицам.




Если вы обнаружили подозрительный предмет:

- Не пытайтесь без помощи специалиста прикасаться к предмету, перемещать его.
- Сообщите о находке сотрудникам службы безопасности.
- Сообщите о находке сотрудникам службы безопасности.
- Сообщите о находке сотрудникам службы безопасности.



ВНИМАНИЕ! ТЕРРОРИЗМ

Любой бесхозный предмет, обнаруженный в общественном месте, может представлять опасность.



Взрывные устройства террористов могут быть замаскированы под самые обычные предметы: чемодан, сумку, пакет, свёрток, коробку, игрушку и т.п.



Их могут установить в урнах, под скамейками, в транспорте, на лестничной площадке, в любых общественных местах.



Действия, которые ты должен предпринять при обнаружении бесхозных вещей.



Как себя вести в толпе в случае возможного теракта

1 Избегайте приближаться к урнам, бордюрам.



Старайтесь находиться в середине толпы.



3 Делайте уверенные широкие шаги.



4 Спрячьте под куртку шарф, сумку наденьте на руку и прижмите к себе.



5 Если возникла паника, следуйте по течению толпы, понемногу забирая к краю потока.



6 Руки согните в локтях на уровне груди.



7 Если упали, старайтесь сразу же подняться - сначала на колени, а потом встать.



8 Если подняться не удастся, свернитесь в клубок, закрыв голову руками.



9 Не ищите под ногами толпы выпавшие из рук вещи.



10 Выбравшись из толпы, сверните на тихую улочку, зайдите в подъезд, магазин, во двор домов. Выждите 10 - 15 минут.




Подготовили Валерия ЧЕПУРКО, Алексей ГАЗУБЕЙ, Элеонора МИЛЬЧЕНКО, Алексей СТЕФАНОВ






ПРАВИЛА ПОВЕДЕНИЯ В МЕСТАХ БОЛЬШОГО СКОПЛЕНИЯ ЛЮДЕЙ

112 ЯВЛЯЕТСЯ НОМЕРОМ, КОТОРЫЙ МОЖНО НАБРАТЬ С МОБИЛЬНОГО ТЕЛЕФОНА В СЛУЧАЕ ЧРЕЗВЫЧАЙНОЙ СИТУАЦИИ - ДЕЙСТВУЕТ ПО ВСЕМУ МИРУ. НАХОДЯСЬ ВНЕ ЗОНЫ ПРИЕМА ВАШЕЙ СЕТИ, В СЛУЧАЕ ВОЗНИКНОВЕНИЯ ЧРЕЗВЫЧАЙНОЙ СИТУАЦИИ ВЫ МОЖЕТЕ НАБРАТЬ 112 И ТЕЛЕФОН ОСУЩЕСТВИТ ПОИСК АВАРИЙНОГО НОМЕРА ВНУТРИ ДОСТУПНЫХ В ДАННОМ РЕГИОНЕ СЕТЕЙ.



НЕ ПРИСОЕДИНЯЙСЯ К ТОЛПЕ
"РАДИ ИНТЕРЕСА".



ВСЕГДА ОБРАЩАЙ ВНИМАНИЕ
НА ПЛАНЫ ЭВАКУАЦИИ ИЗ ЗДАНИЯ,
НА РАСПОЛОЖЕНИЕ ВЫХОДОВ
И ПУТИ СЛЕДОВАНИЯ К НИМ



ДЕРЖАТЬ В ОЧЕВИДИМЫХ МЕСТАХ
НЕ ТОЛКАТЬСЯ И НЕ НАПРАВЛЯТЬ
ИШКИ, ОШУБКИ, ГАЛТЕКИ, ПЛАТКИ И
ПЕЧАТКИ В СТОРОНУ ДРУГИХ ЛЮДЕЙ.
ПЕЧАТКИ И КОЛПАКИ НА ОДЯЖЕ.

ПРАВИЛА ПОВЕДЕНИЯ В ТОЛПЕ

В СЛУЧАЕ ПАДЕНИЯ ПЕРВЫМИ УПАДИ
СОБРАТЬСЯ В КРУГ С СЕБЯ И НЕ
В СТУПАКСЯ КАК МОЖНО БЫСТРО
ПОДНЯТЬСЯ НА НОГИ



СЕРВЕТИ НА ПУТИ ДЕРЖИТЬ В РАССЛАБЛЕННОМ
ПОЛОЖЕНИИ. СТОРОНИ ТОЛПЫ
УДАЛИТЬСЯ ОТ ДРУГИХ ЛЮДЕЙ И ИДИТЬ
ВОЗМОЖНО ТЫ НАПРАВЛЕНИЕ ДАЛЬШЕ.



НЕ ПРИВЛЕКАЙ К СЕБЕ ВНИМАНИЕ
АГРЕССИВНО НАСТРОЕННЫХ ЛЮДЕЙ.



НЕ ВЫСКАЗЫВАЙ СВОЕ МНЕНИЕ ПО ПОВОДУ
ПРОИСХОДЯЩЕГО, ОСОБЕННО ЕСЛИ ОНО
ПРОТИВОРЕЧИТ МНЕНИЮ ТОЛПЫ.



НАИБОЛЕЕ ВЕСПОКОЙНЫХ ЛЮДЕЙ
ПРОПУСТИ ВПЕРЕД.



ВНИМАНИЕ: ВЗРЫВНЫЕ УСТРОЙСТВА

ВЗРЫВНЫЕ УСТРОЙСТВА МОГУТ БЫТЬ ЗАМАСКИРОВАННЫ ПОД САМЫЕ ОБЫЧНЫЕ ПРЕДМЕТЫ: ЧЕМОДАН, СУМКУ, ПАКЕТ, СВЕРТОК, КОРОБКУ, ИГРУШКУ, АВТОРУЧКУ, ПЛИТКУ ШОКОЛАДА И Т.П

НЕ ВСКРЫВАЙ!



НЕ ПЕРЕДВИГАЙ



НЕ ТОЛКАЙ!



НЕ ТРОГАЙ!



НЕМЕДЛЕННО СООБЩИ О НАХОДКЕ



В МАГАЗИНЕ-
ПРОДАВЦУ



НА УЛИЦЕ
ИЛИ В МЕТРО-
ПОЛИЦЕЙСКОМУ



В ТРАНСПОРТЕ-
ВОДИТЕЛЮ

МЕСТА ВОЗМОЖНОЙ УСТАНОВКИ ВЗРЫВНЫХ УСТРОЙСТВ



В ТРАНСПОРТЕ



НА УЛИЦЕ



В ОБЩЕСТВЕННЫХ МЕСТАХ



В ДОМЕ